

**НАЦИОНАЛЬНЫЙ СТАТИСТИЧЕСКИЙ КОМИТЕТ
РЕСПУБЛИКИ БЕЛАРУСЬ**

**ОСНОВНЫЕ СОЦИАЛЬНО-ЭКОНОМИЧЕСКИЕ ПОКАЗАТЕЛИ
ПО РЕСПУБЛИКЕ БЕЛАРУСЬ, ОБЛАСТЯМ И ГОРОДУ МИНСКУ
В ЯНВАРЕ-МАРТЕ 2017 г.**

МИНСК 2017

Данные по периодам 2016 и 2017 гг. представлены на основе разработки текущей отчетности, являются предварительными и могут быть уточнены.

Данные по заработной плате по периодам 2016 и 2017 гг. приведены без учета микроорганизаций и малых организаций без ведомственной подчиненности.

Финансовые результаты приведены без учета банков, бюджетных организаций, страховых организаций, микроорганизаций и малых организаций без ведомственной подчиненности.

Стоимостные показатели приведены в масштабе цен, действующих с 1 июля 2016 г. (с учетом деноминации).

В отдельных случаях незначительные расхождения между итогом и суммой слагаемых объясняются округлением данных.

СОДЕРЖАНИЕ

	стр.		стр.
ВАЛОВОЙ РЕГИОНАЛЬНЫЙ ПРОДУКТ И ПРОИЗВОДИТЕЛЬНОСТЬ ТРУДА		СЕЛЬСКОЕ ХОЗЯЙСТВО	
ВВП в 2016-2017 гг.....	5	Производство продукции сельского хозяйства в хозяйствах всех категорий в 2016-2017 гг.	9
Объемы и удельный вес ВРП областей и г. Минска в ВВП.....	5	Объемы и удельный вес областей в производстве продукции сельского хозяйства в хозяйствах всех категорий.....	9
Индексы ВРП	5	Индексы производства продукции сельского хозяйства	9
Влияние областей и г. Минска на формирование ВВП	5	Сельскохозяйственные организации	
Производительность труда по ВВП и реальная заработная плата ...	6	Реализация скота и птицы на убой (в живом весе).....	10
ВВП, ВРП на одного занятого в экономике	6	Производство молока	10
Производительность труда по ВВП, ВРП и реальная заработная плата	6	Реализация молока	11
ПРОМЫШЛЕННОСТЬ		Производство яиц	11
Промышленное производство в 2016-2017 гг.....	7	ИНВЕСТИЦИИ И СТРОИТЕЛЬСТВО	
Индексы промышленного производства	7	Инвестиции в основной капитал в 2016-2017 гг.	12
Объемы и удельный вес областей и г. Минска в общем объеме промышленного производства.....	7	Индексы инвестиций в основной капитал.....	12
Удельный вес отгруженной инновационной продукции в общем объеме отгруженной продукции	7	Объемы и удельный вес областей и г. Минска в общем объеме инвестиций в основной капитал	12
Соотношение запасов готовой продукции и среднемесячного объема производства в 2016-2017 гг.	8	Удельный вес затрат на приобретение машин, оборудования, транспортных средств	12
Соотношение запасов готовой продукции и среднемесячного объема производства по областям и г. Минску	8	Ввод в эксплуатацию жилых домов в 2016-2017 гг.	13
Соотношение экспорта товаров и объема промышленного производства в 2016-2017 гг.	8	Индексы ввода в эксплуатацию жилых домов	13
		Ввод в эксплуатацию жилых домов	13
		ВНЕШНЯЯ ТОРГОВЛЯ	
		Экспорт и импорт товаров в 2016-2017 гг.	14
		Экспорт товаров	14
		Импорт товаров.....	14

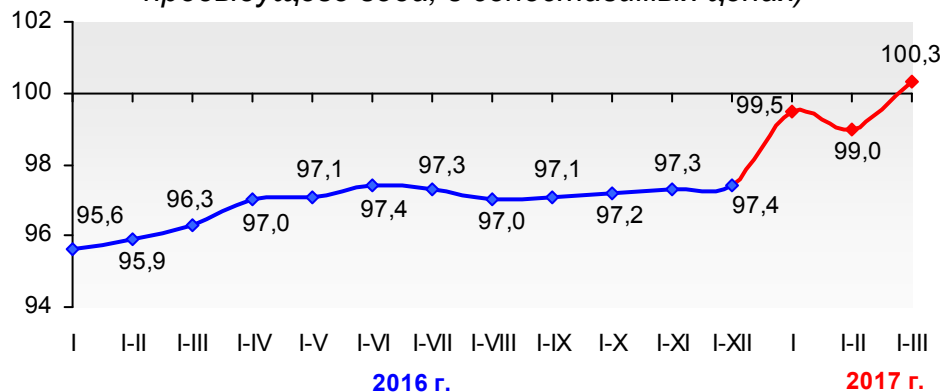
СОДЕРЖАНИЕ

	стр.		стр.
Сальдо внешней торговли товарами.....	15	Удельный вес убыточных организаций в общем количестве организаций в 2016-2017 гг.	22
Объемы и удельный вес областей и г. Минска в общем объеме экспорта и импорта товаров	15	Удельный вес убыточных организаций в общем количестве организаций по областям и г. Минску	22
Экспорт сельскохозяйственной продукции и продуктов питания ...	16	Сумма чистого убытка в среднем на одну убыточную организацию	22
Экспорт и импорт услуг в 2016-2017 гг.	17	Просроченная дебиторская задолженность	23
Экспорт услуг.....	17	Просроченная кредиторская задолженность	23
Импорт услуг.....	17	Просроченная задолженность по кредитам и займам	23
Сальдо внешней торговли услугами.....	18	ЗАНЯТОСТЬ НАСЕЛЕНИЯ И ОПЛАТА ТРУДА	
Объемы и удельный вес областей и г. Минска в общем объеме экспорта и импорта услуг	18	Численность населения, занятого в экономике	24
ТОРГОВЛЯ		Численность безработных, зарегистрированных в органах по труду, занятости и социальной защите, и уровень зарегистрированной безработицы	24
Оптовый товарооборот в 2016-2017 гг.	19	Реальная заработная плата в 2016-2017 гг.	25
Оптовый товарооборот	19	Реальная заработная плата	25
Удельный вес областей и г. Минска в республиканском объеме оптового товарооборота	19	Номинальная начисленная среднемесячная заработная плата	25
Розничный товарооборот в 2016-2017 гг.	20		
Розничный товарооборот	20		
Объемы и удельный вес областей и г. Минска в республиканском объеме розничного товарооборота	20		
Структура розничного товарооборота	20		
ФИНАНСЫ			
Рентабельность продаж в 2016-2017 гг.	21		
Рентабельность продаж по областям и г. Минску	21		
Чистая прибыль	21		

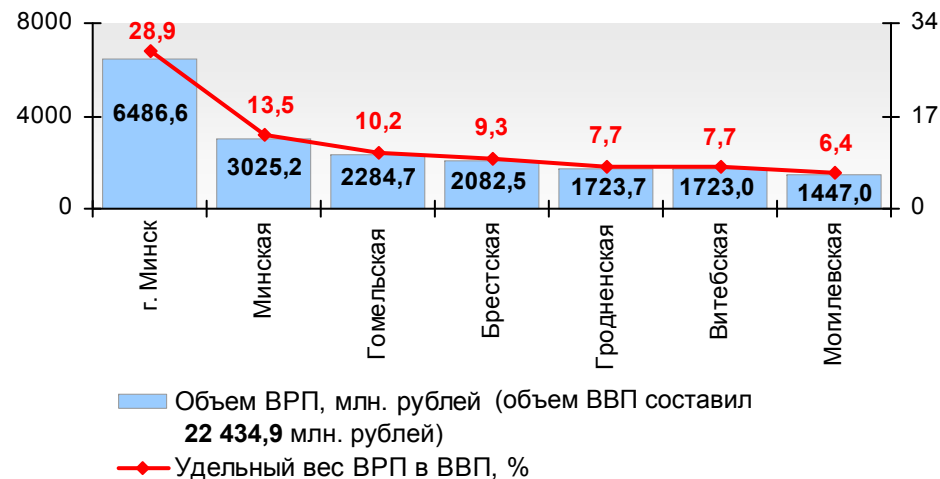
ВАЛОВОЙ РЕГИОНАЛЬНЫЙ ПРОДУКТ И ПРОИЗВОДИТЕЛЬНОСТЬ ТРУДА

ВВП в 2016-2017 гг.

(в процентах к соответствующему периоду
предыдущего года; в сопоставимых ценах)

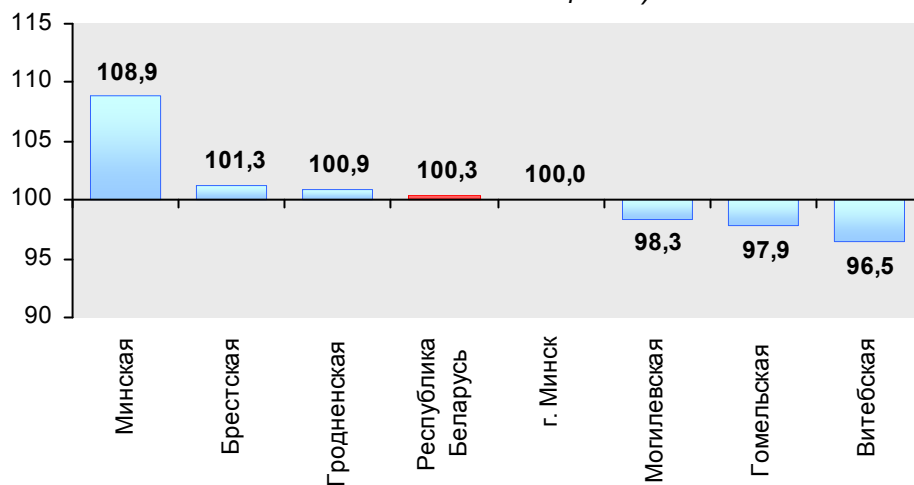


Объемы и удельный вес ВРП областей и г. Минска в ВВП в I квартале 2017 г.



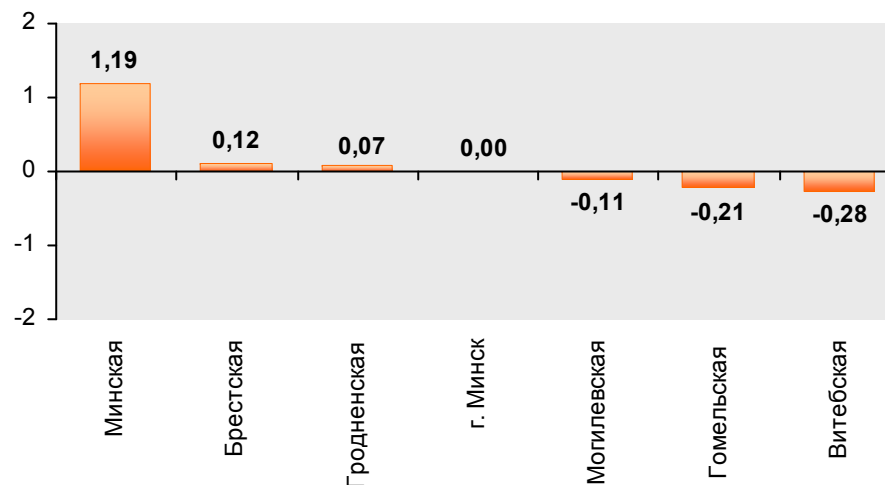
Индексы ВРП в I квартале 2017 г.

(в процентах к I кварталу 2016 г.;
в сопоставимых ценах)



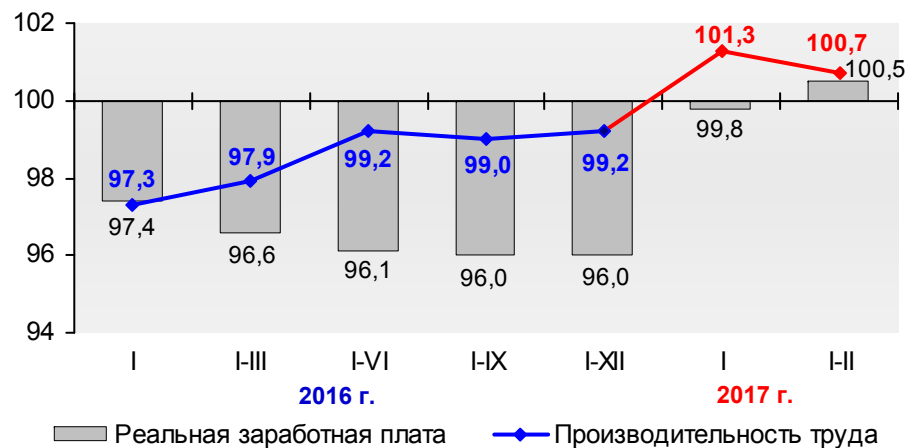
Влияние областей и г. Минска на формирование ВВП в I квартале 2017 г.

(в процентах)



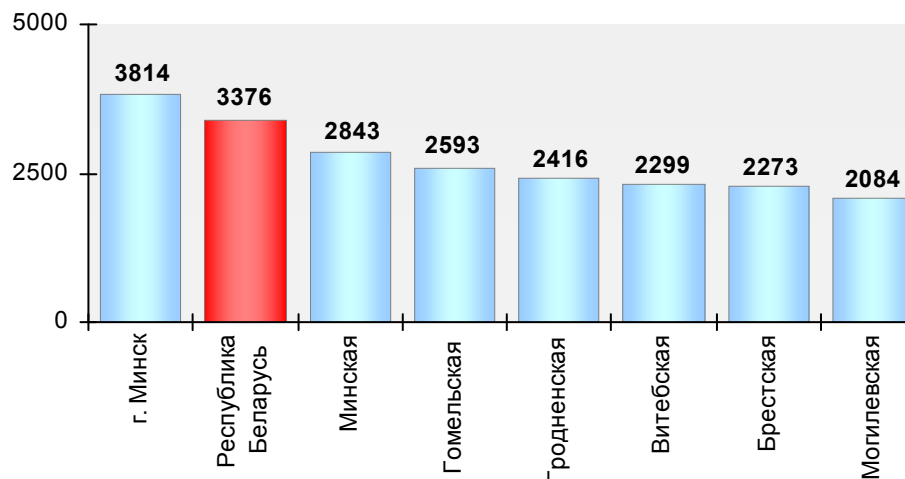
Производительность труда по ВВП
и реальная заработная плата в 2016-2017 гг.

(в процентах к соответствующему периоду
предыдущего года)




ВВП, ВРП на одного занятого в экономике
в январе-феврале 2017 г.

(рублей)



Производительность труда по ВВП, ВРП и реальная заработная плата
в январе-феврале 2017 г.

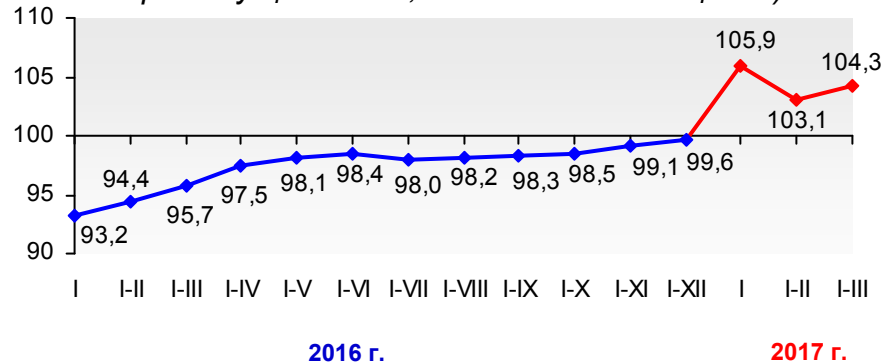
(в процентах к январю-февралю 2016 г.)



ПРОМЫШЛЕННОСТЬ

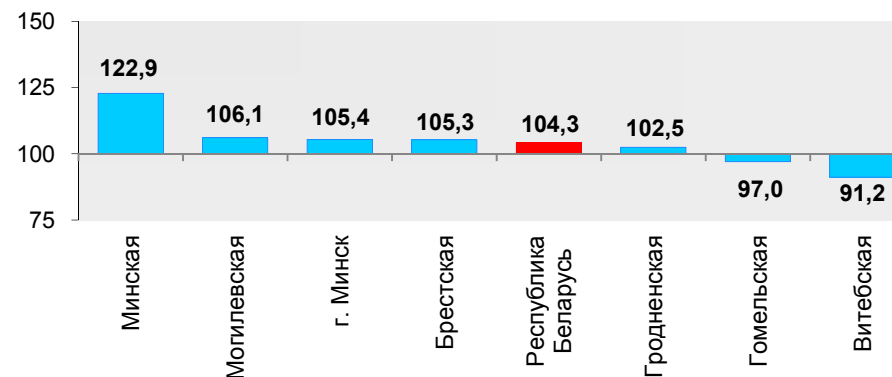
Промышленное производство в 2016-2017 гг.

(в процентах к соответствующему периоду
предыдущего года; в сопоставимых ценах)

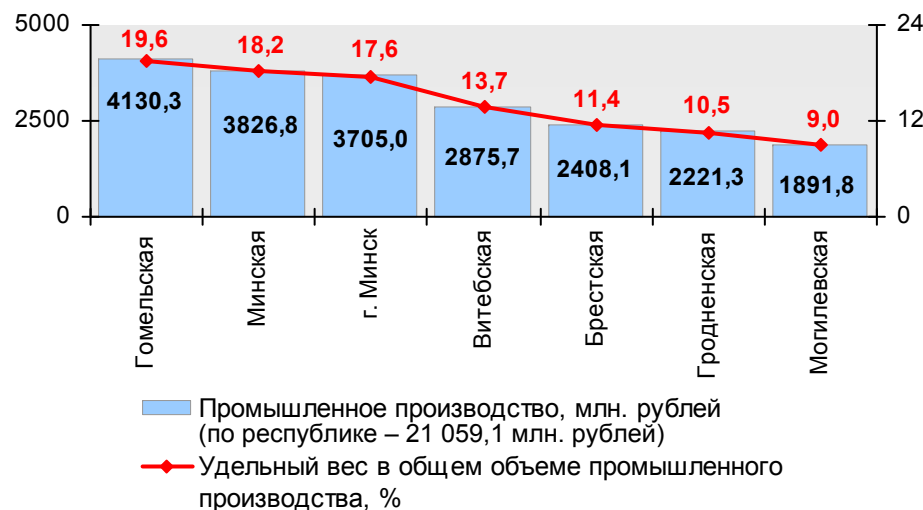


Индексы промышленного производства в I квартале 2017 г.

(в процентах к I кварталу 2016 г.;
в сопоставимых ценах)

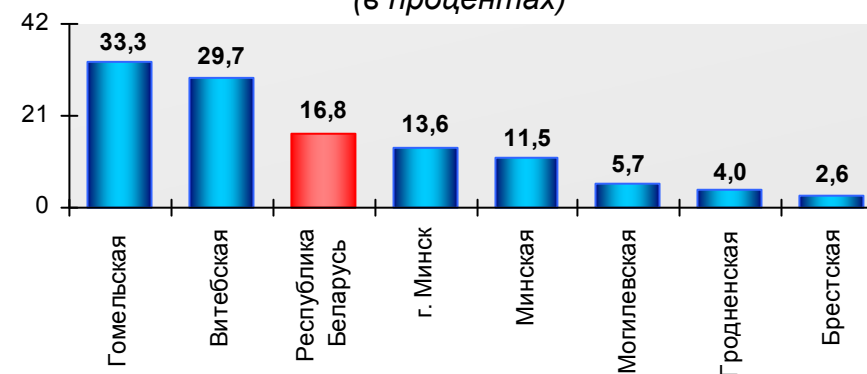


Объемы и удельный вес областей и г. Минска в общем объеме промышленного производства в I квартале 2017 г.



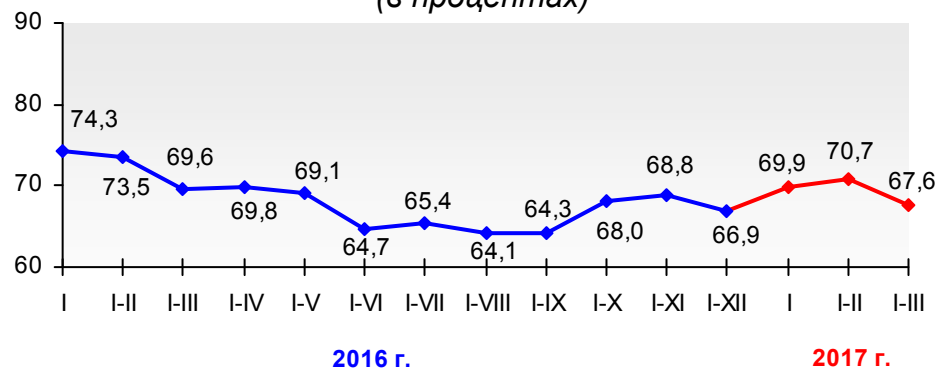
Удельный вес отгруженной инновационной продукции в общем объеме отгруженной продукции в I квартале 2017 г.

(в процентах)



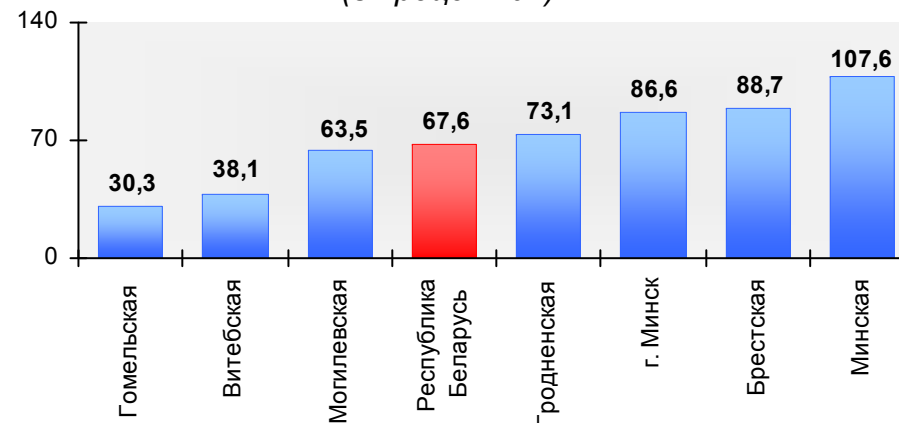
Соотношение запасов готовой продукции и среднемесячного объема производства в 2016-2017 гг.

(в процентах)



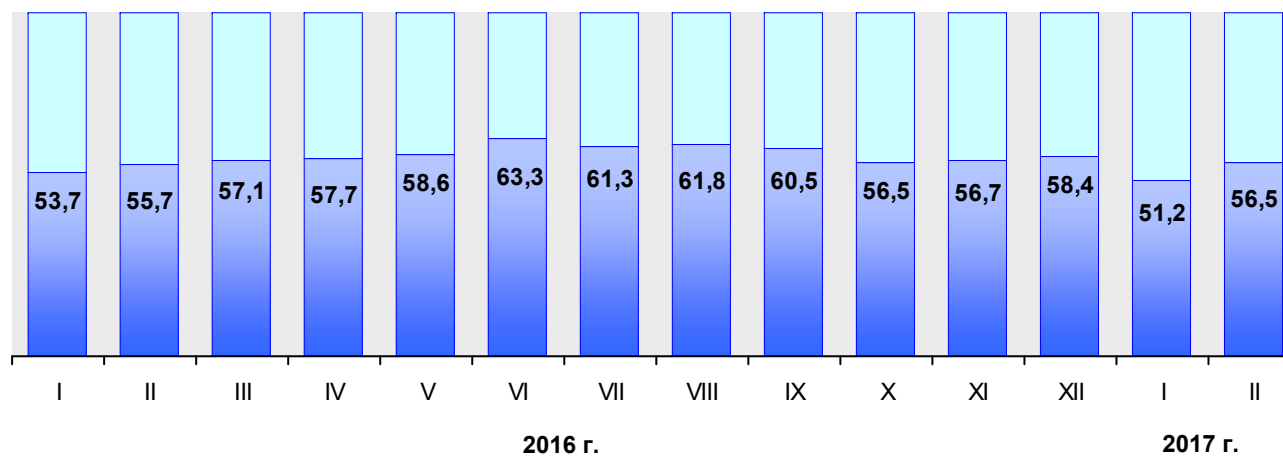
Соотношение запасов готовой продукции и среднемесячного объема производства по областям и г. Минску в I квартале 2017 г.

(в процентах)



Соотношение экспорта товаров и объема промышленного производства в 2016-2017 гг.

(в процентах; из расчета в тысячах рублей)

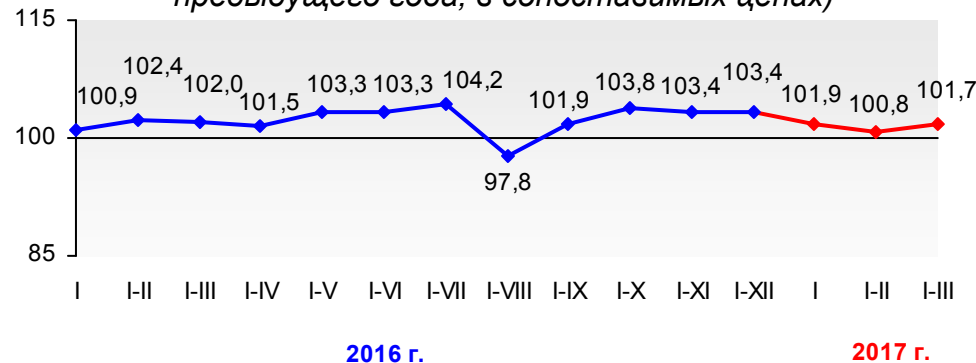


Соотношение экспорта товаров и объема промышленного производства

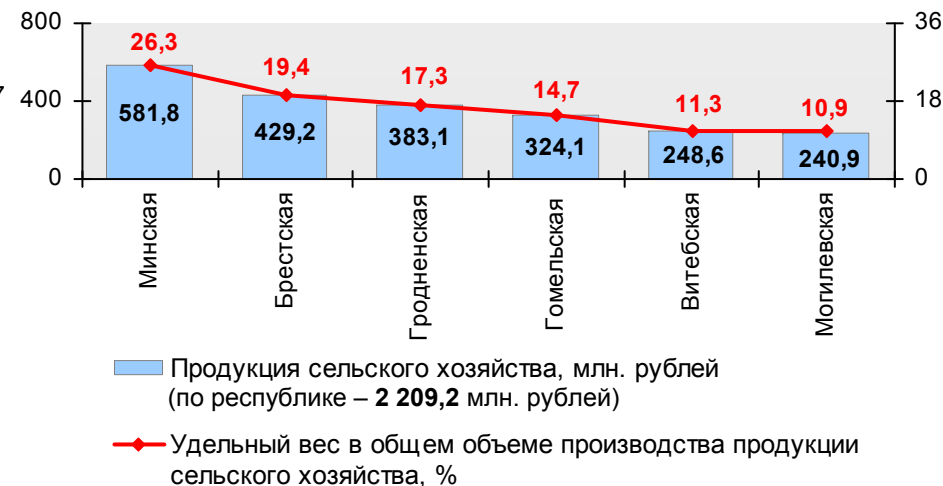
СЕЛЬСКОЕ ХОЗЯЙСТВО

Производство продукции сельского хозяйства в хозяйствах всех категорий в 2016-2017 гг.

(в процентах к соответствующему периоду
предыдущего года; в сопоставимых ценах)



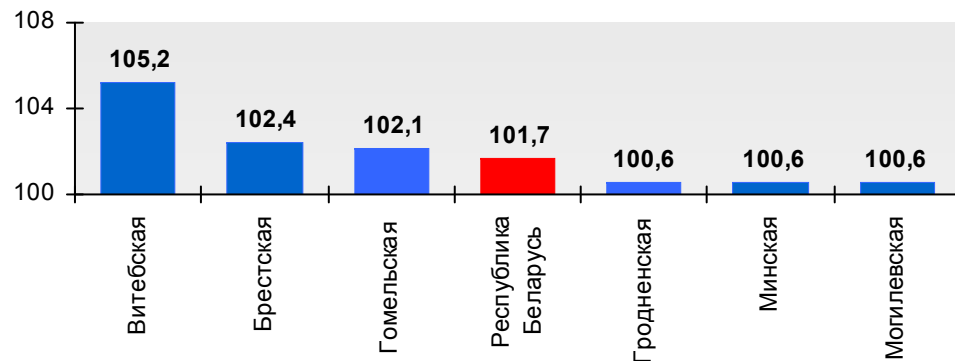
Объемы и удельный вес областей в производстве продукции сельского хозяйства в I квартале 2017 г.



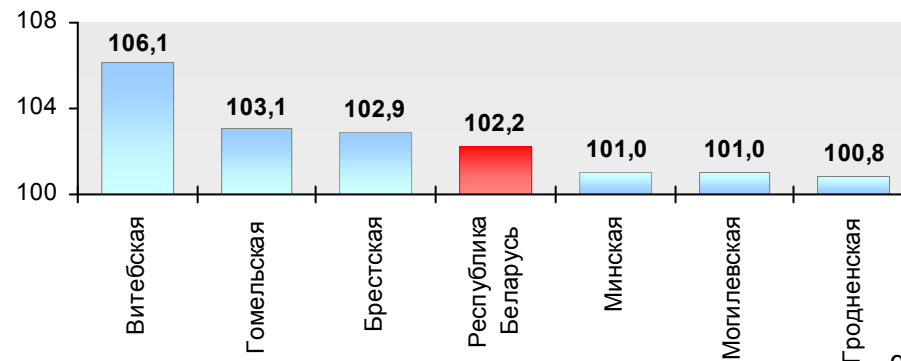
Индексы производства продукции сельского хозяйства в I квартале 2017 г.

(в процентах к I кварталу 2016 г.; в сопоставимых ценах)

в хозяйствах всех категорий

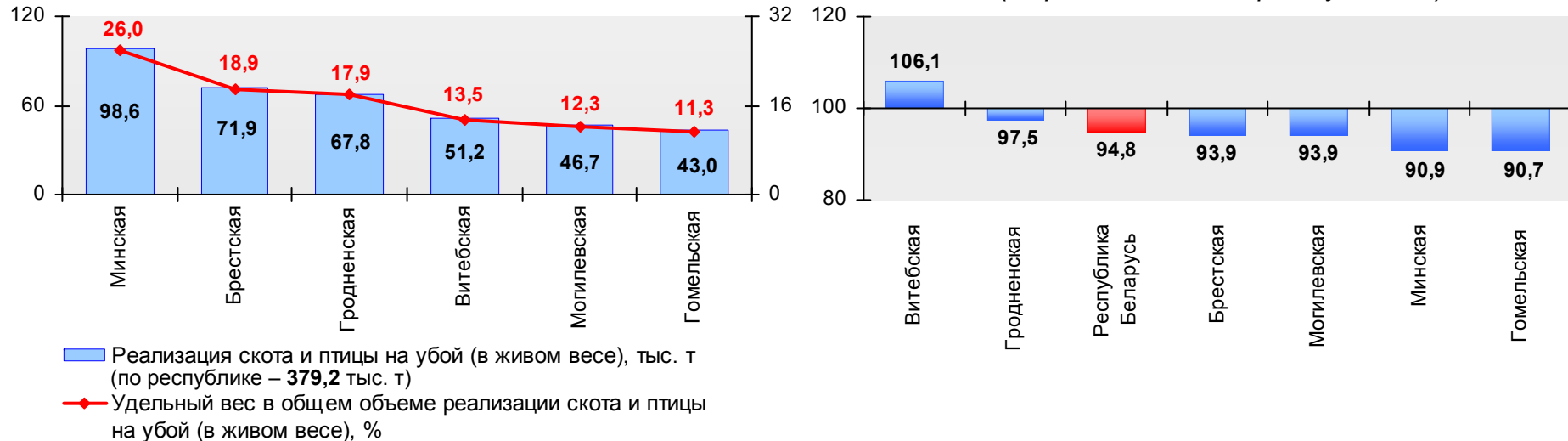


в сельскохозяйственных организациях



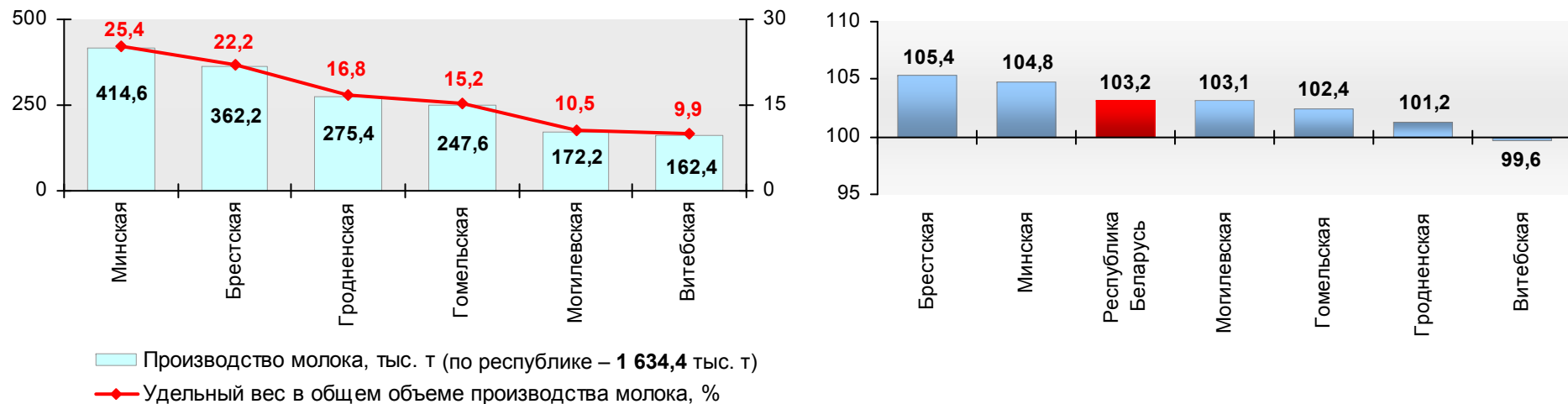
Реализация скота и птицы на убой (в живом весе) в I квартале 2017 г.

(в процентах к I кварталу 2016 г.)

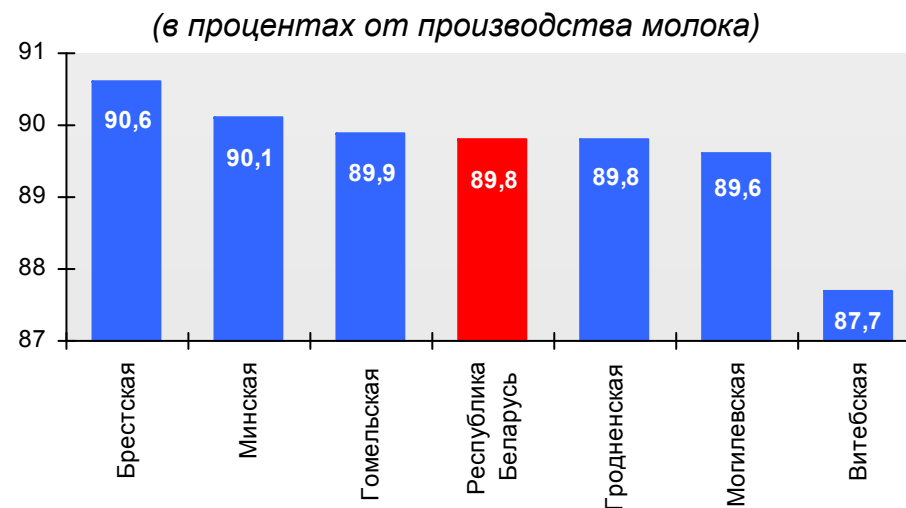
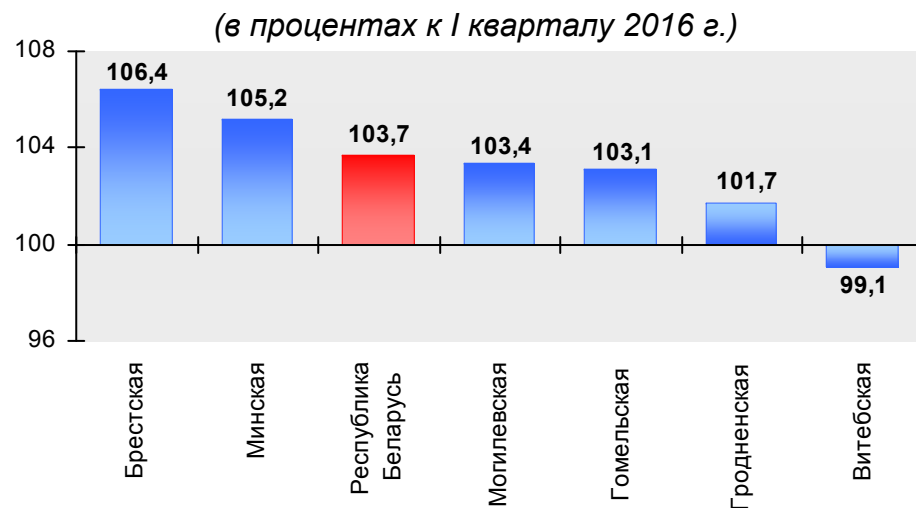


Производство молока в I квартале 2017 г.

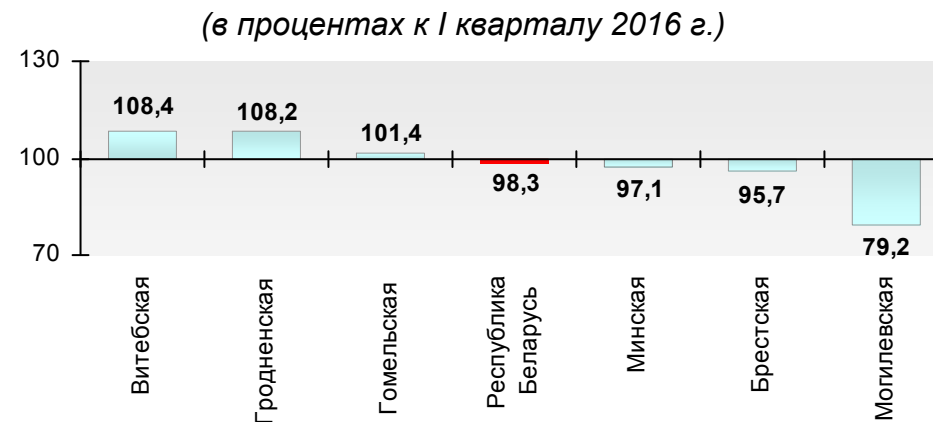
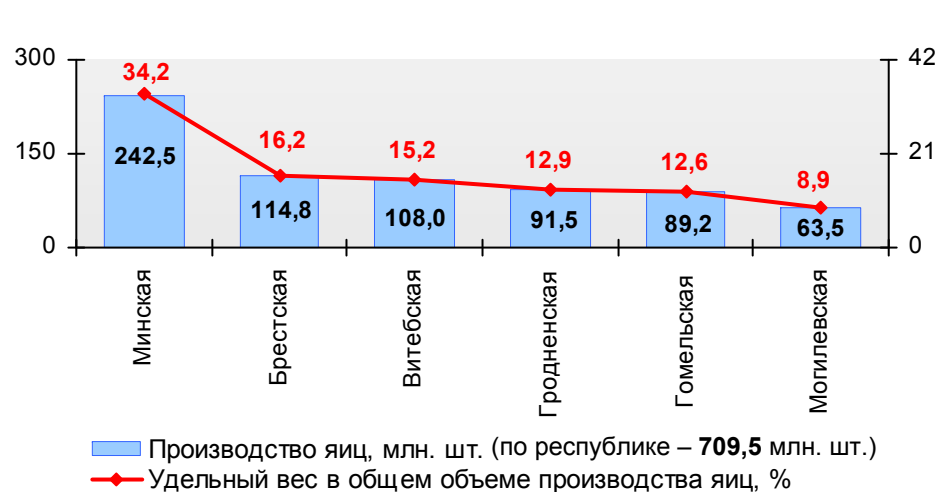
(в процентах к I кварталу 2016 г.)



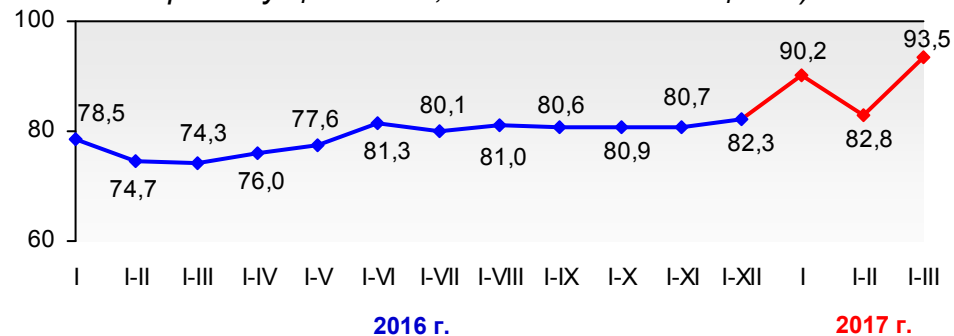
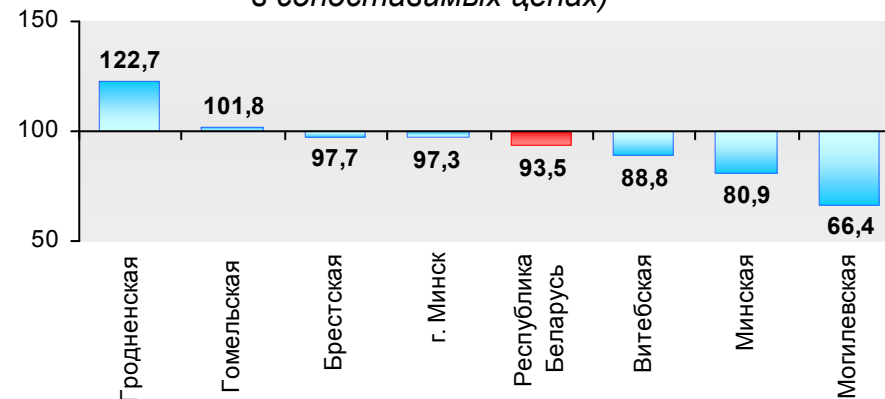
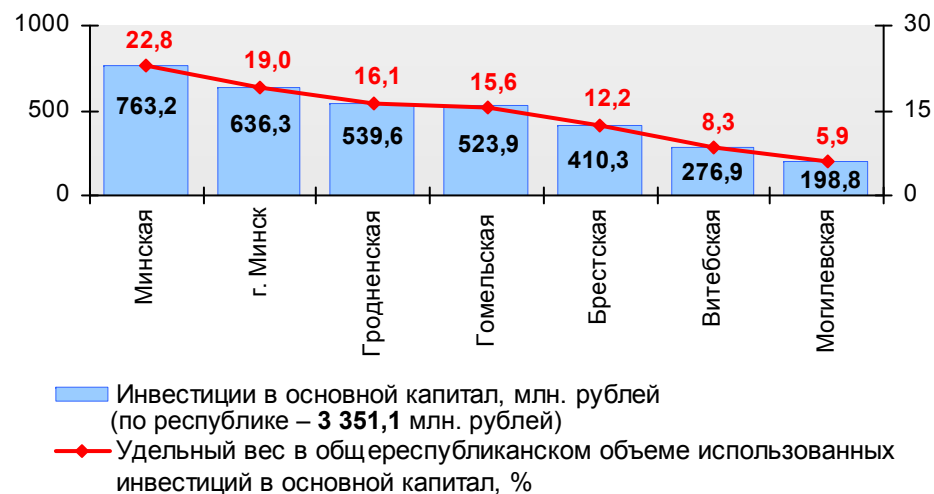
Реализация молока в I квартале 2017 г.



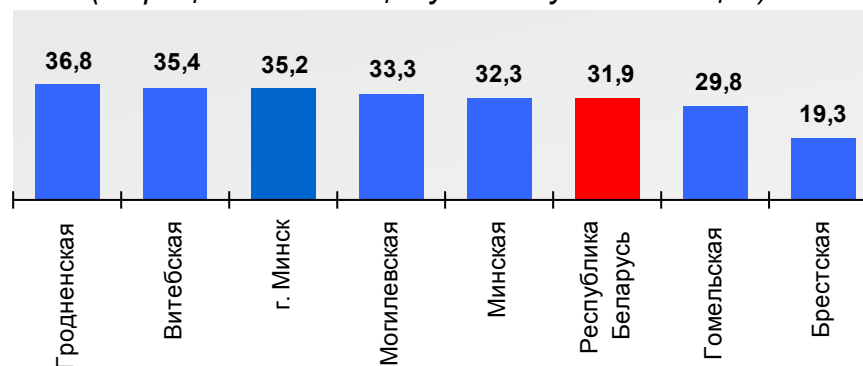
Производство яиц в I квартале 2017 г.



ИНВЕСТИЦИИ И СТРОИТЕЛЬСТВО

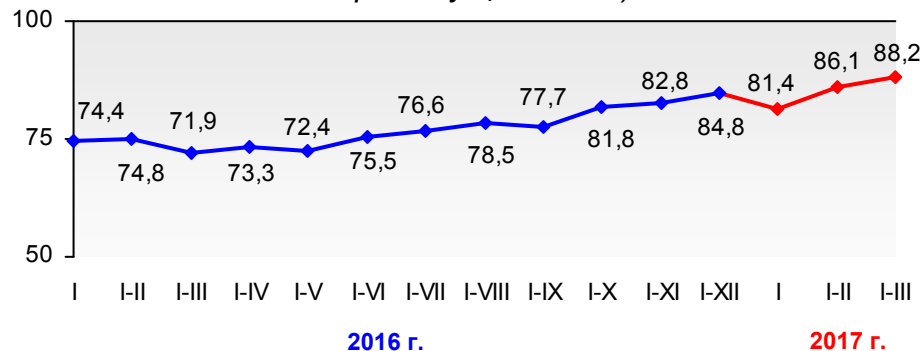
Инвестиции в основной капитал
в 2016-2017 гг.(в процентах к соответствующему периоду
предыдущего года; в сопоставимых ценах)Индексы инвестиций в основной капитал
в I квартале 2017 г.(в процентах к I кварталу 2016 г.;
в сопоставимых ценах)Объемы и удельный вес областей и г. Минска
в общем объеме инвестиций в основной капитал
в I квартале 2017 г.Удельный вес затрат на приобретение машин,
оборудования, транспортных средств
в I квартале 2017 г.

(в процентах к общему объему инвестиций)



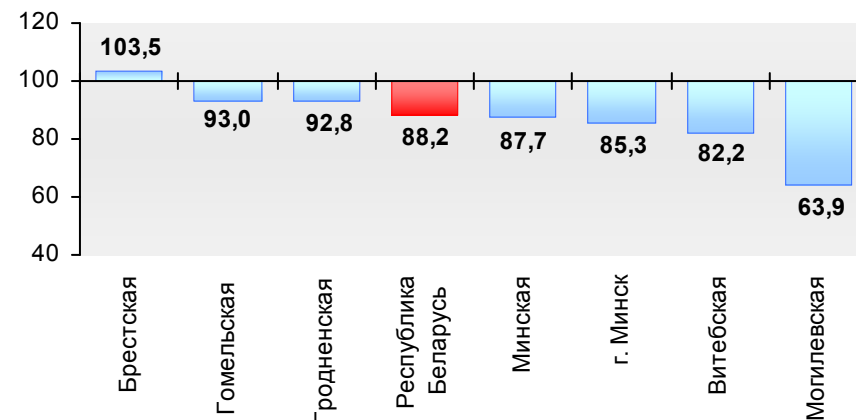
Ввод в эксплуатацию жилых домов в 2016-2017 гг.

(в процентах к соответствующему периоду
предыдущего года)



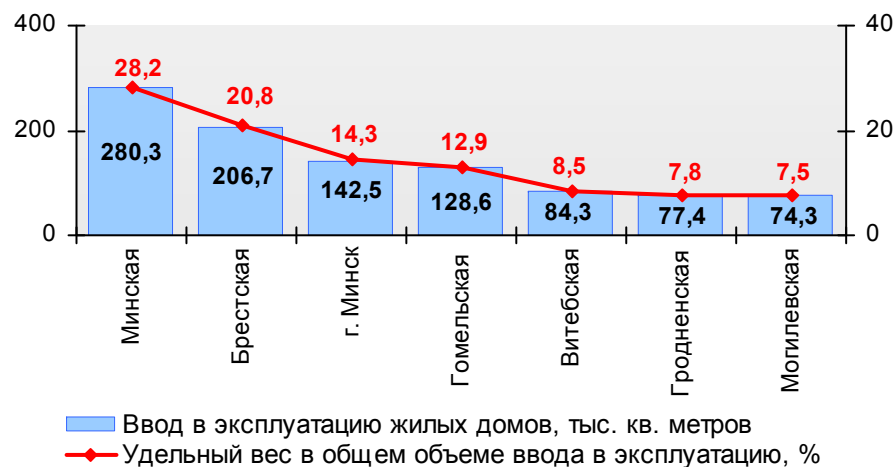
Индексы ввода в эксплуатацию жилых домов в I квартале 2017 г.

(в процентах к I кварталу 2016 г.)

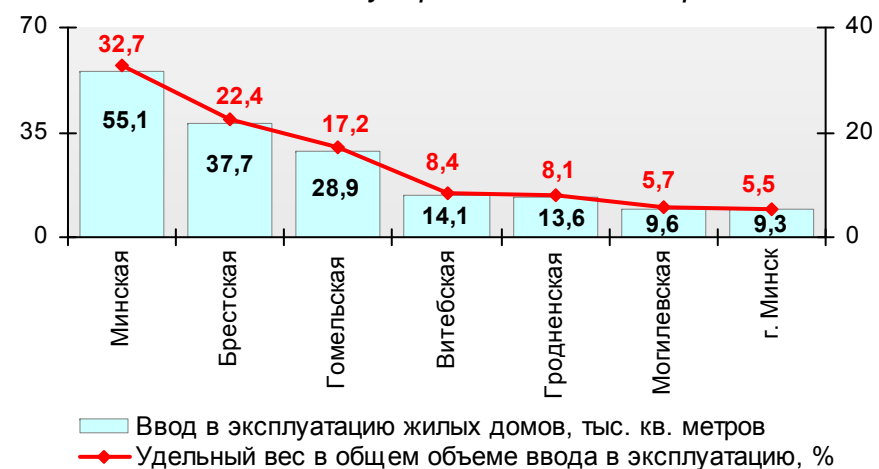


Ввод в эксплуатацию жилых домов в I квартале 2017 г.

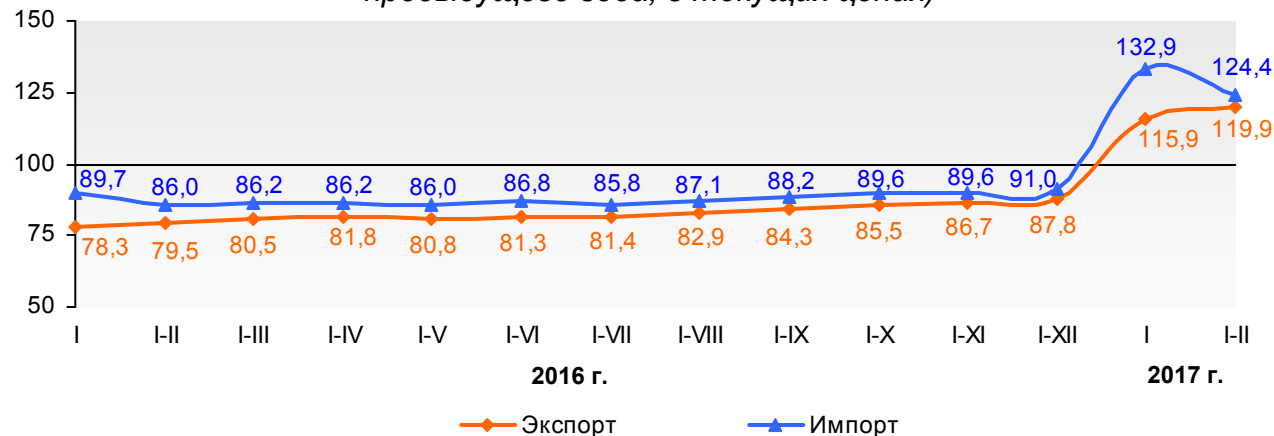
всего



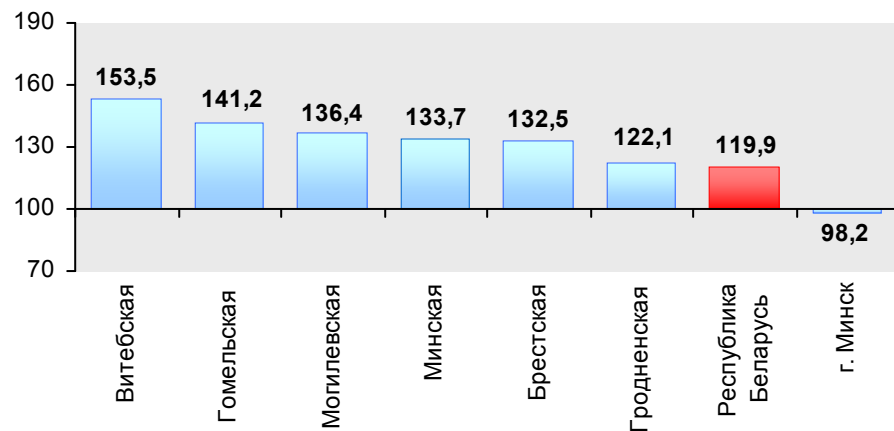
в том числе с государственной поддержкой



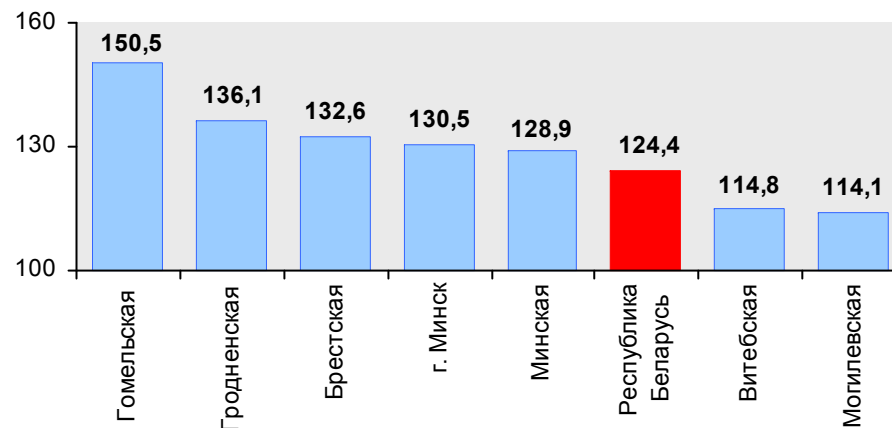
ВНЕШНЯЯ ТОРГОВЛЯ

Экспорт и импорт товаров
в 2016-2017 гг.(в процентах к соответствующему периоду
предыдущего года; в текущих ценах)Экспорт товаров
в январе-феврале 2017 г.

(в процентах к январю-февралю 2016 г.; в текущих ценах)

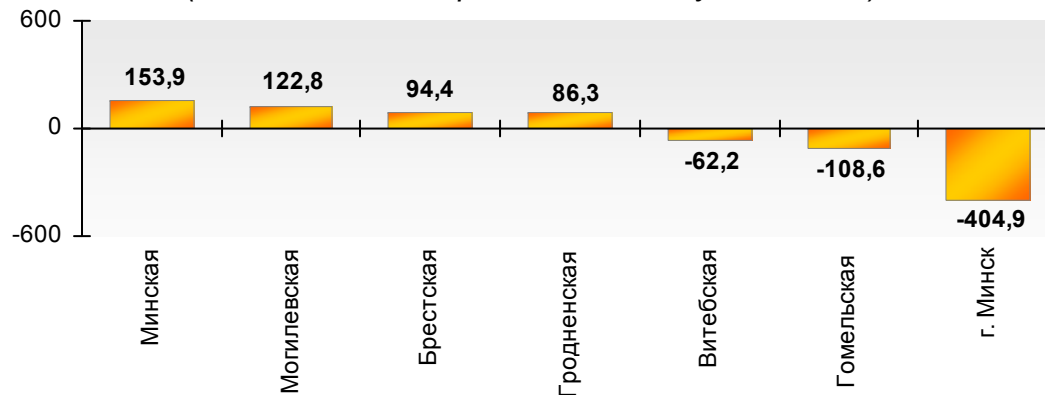
Импорт товаров
в январе-феврале 2017 г.

(в процентах к январю-февралю 2016 г.; в текущих ценах)



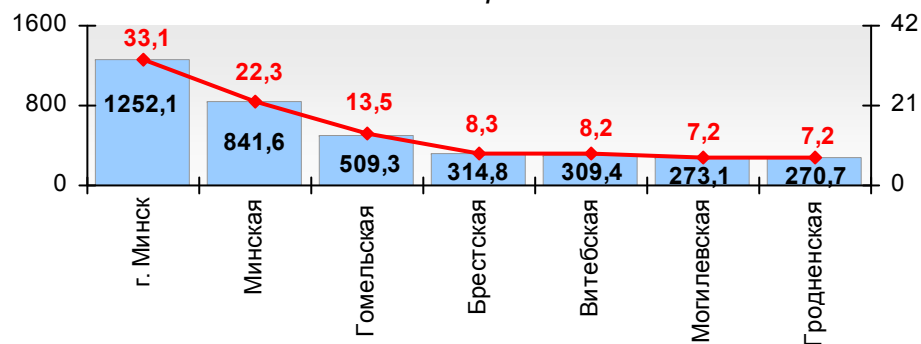
Сальдо внешней торговли товарами в январе-феврале 2017 г.

(миллионов долларов США; в текущих ценах)



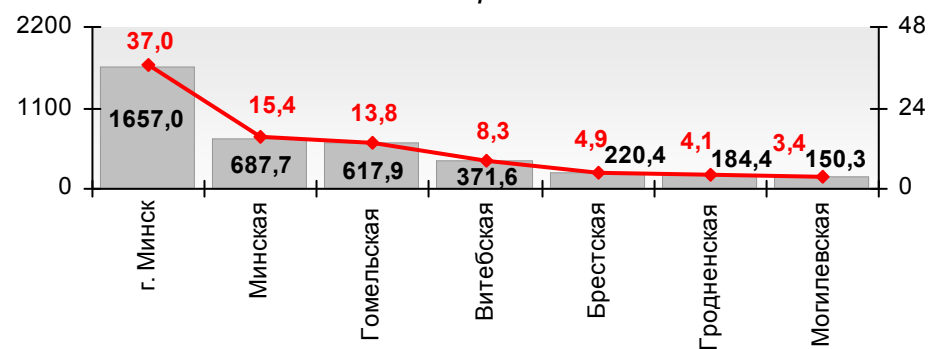
Объемы и удельный вес областей и г. Минска в общем объеме экспорта и импорта товаров в январе-феврале 2017 г.¹⁾

экспорт



■ Объем экспорта товаров, млн. долл. США
(по республике – **3 780,9** млн. долл. США)
◆ Удельный вес в общем объеме экспорта товаров, %

импорт

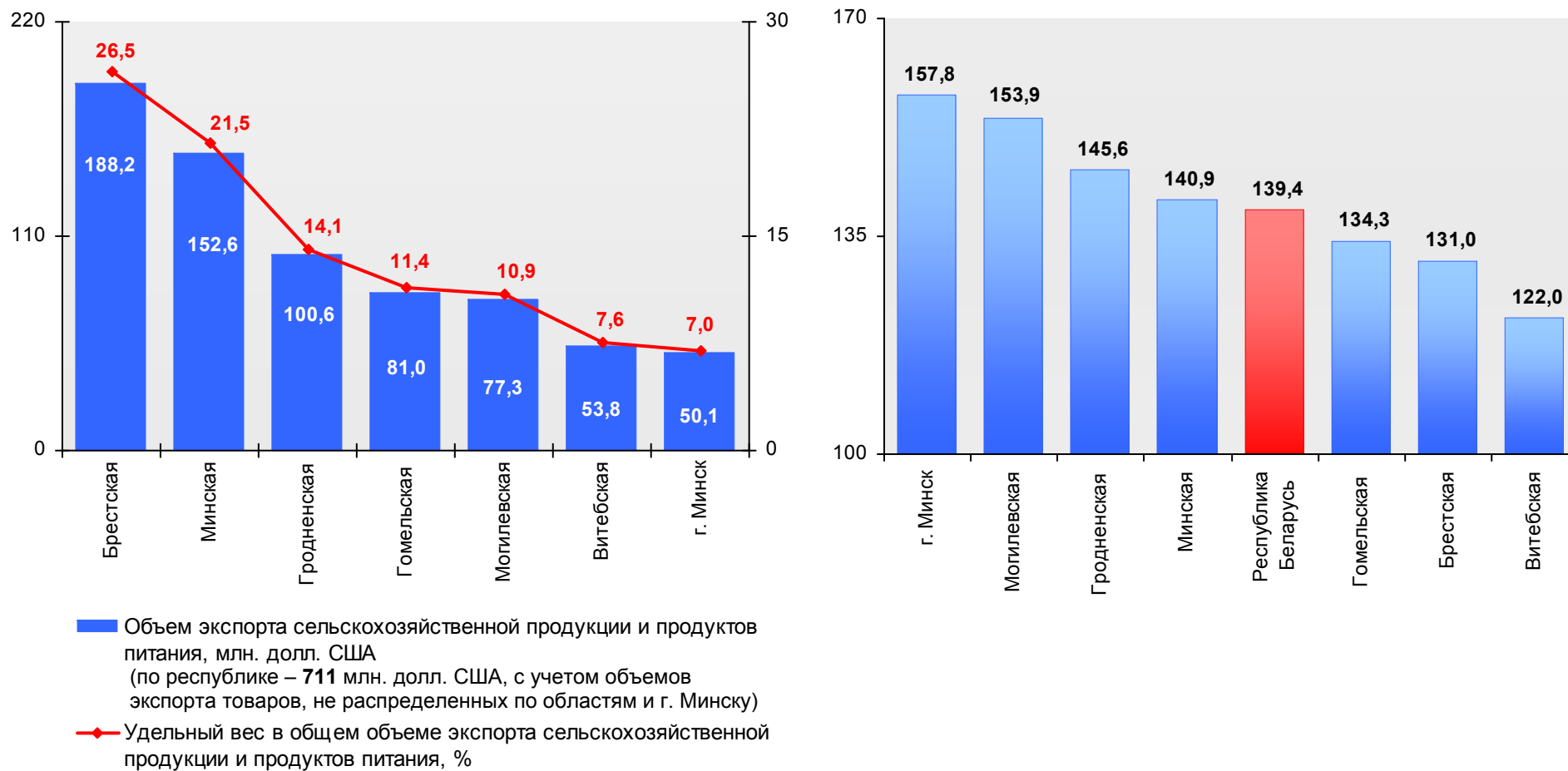


■ Объем импорта товаров, млн. долл. США
(по республике – **4 479,6** млн. долл. США)
◆ Удельный вес в общем объеме импорта товаров, %

¹⁾ Расхождение суммы показателей экспорта и импорта товаров по областям и г. Минску с итоговыми показателями по Республике Беларусь в целом объясняется наличием объемов экспорта и импорта товаров, не распределенных по областям и г. Минску.

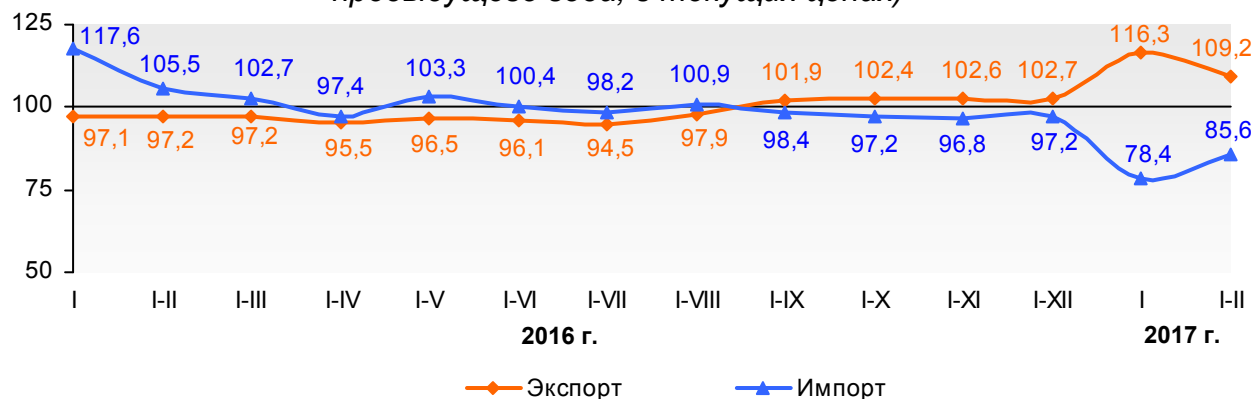
Экспорт сельскохозяйственной продукции и продуктов питания в январе-феврале 2017 г.

(в процентах к январю-февралю 2016 г.)



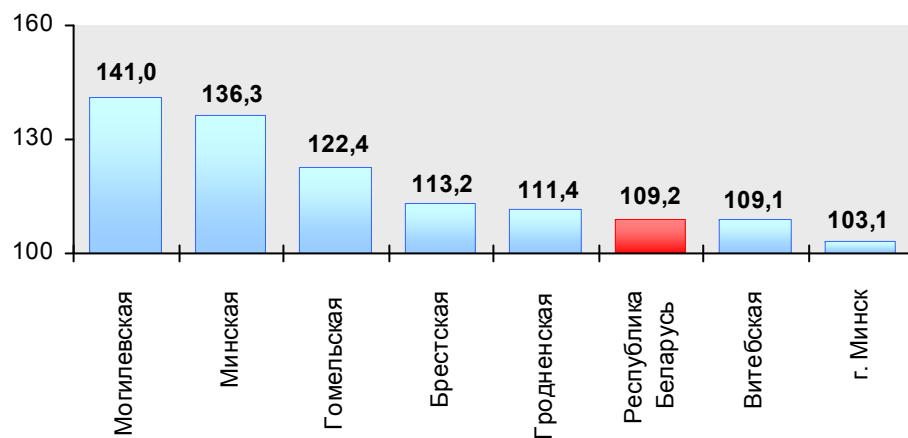
Экспорт и импорт услуг¹⁾ в 2016-2017 гг.

(в процентах к соответствующему периоду
предыдущего года; в текущих ценах)



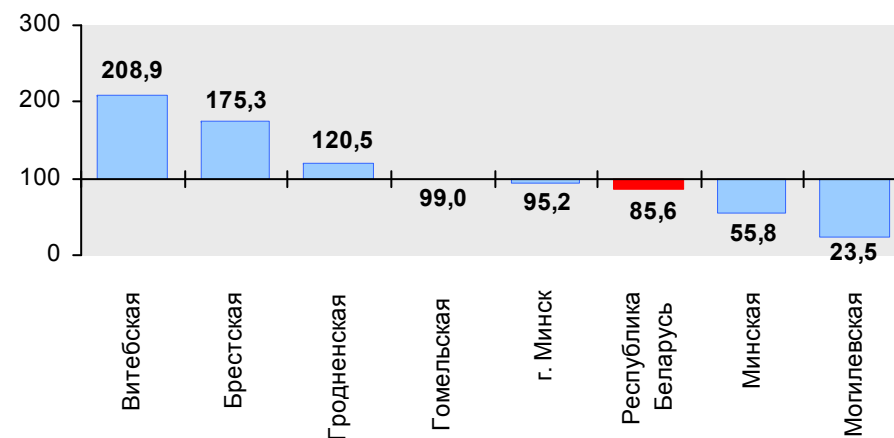
Экспорт услуг¹⁾ в январе-феврале 2017 г.

(в процентах к январю-февралю 2016 г.; в текущих ценах)



Импорт услуг¹⁾ в январе-феврале 2017 г.

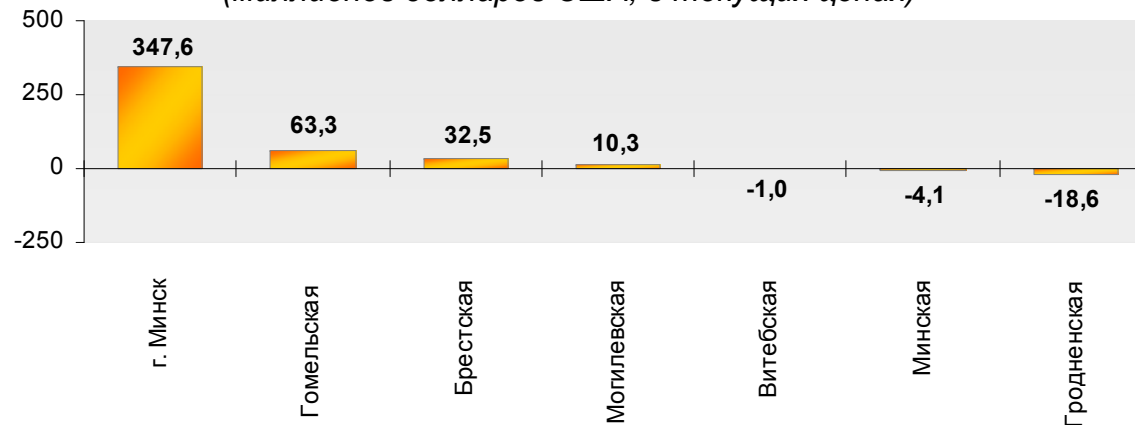
(в процентах к январю-февралю 2016 г.; в текущих ценах)



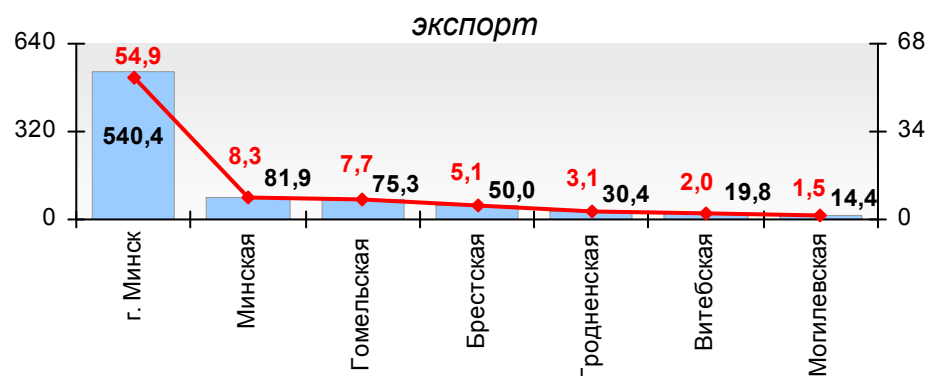
¹⁾ Данные по Республике Беларусь приведены по методологии платежного баланса, по областям – по методологии статистики внешней торговли услугами.

Сальдо внешней торговли услугами в январе-феврале 2017 г.

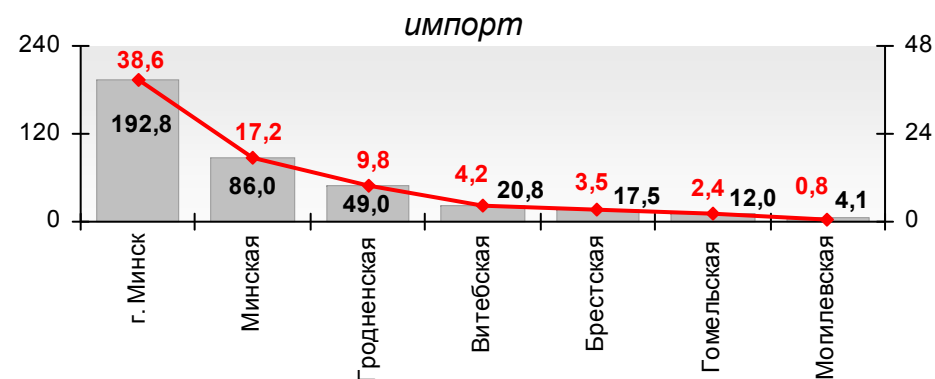
(миллионов долларов США; в текущих ценах)



Объемы и удельный вес областей и г. Минска в общем объеме экспорта и импорта услуг в январе-феврале 2017 г.¹⁾



Объем экспорта услуг, млн. долл. США
(по республике – **983,6** млн. долл. США)
Удельный вес в общем объеме экспорта услуг, %



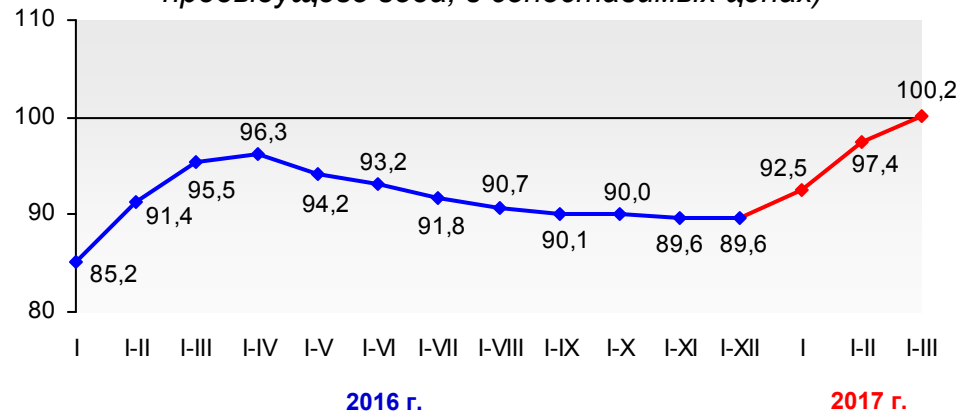
Объем импорта услуг, млн. долл. США
(по республике – **499** млн. долл. США)
Удельный вес в общем объеме импорта услуг, %

¹⁾ Данные по Республике Беларусь приведены по методологии платежного баланса, по областям – по методологии статистики внешней торговли услугами.

ТОРГОВЛЯ

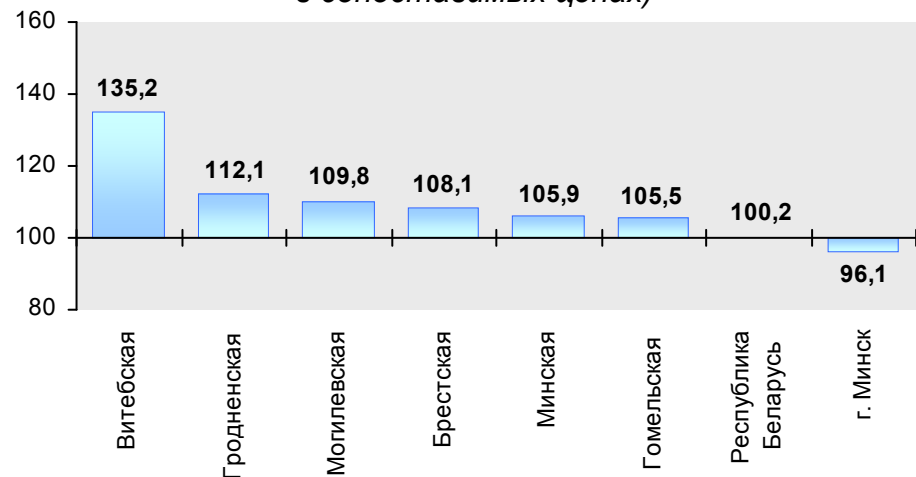
Оптовый товарооборот в 2016-2017 гг.

(в процентах к соответствующему периоду
предыдущего года; в сопоставимых ценах)

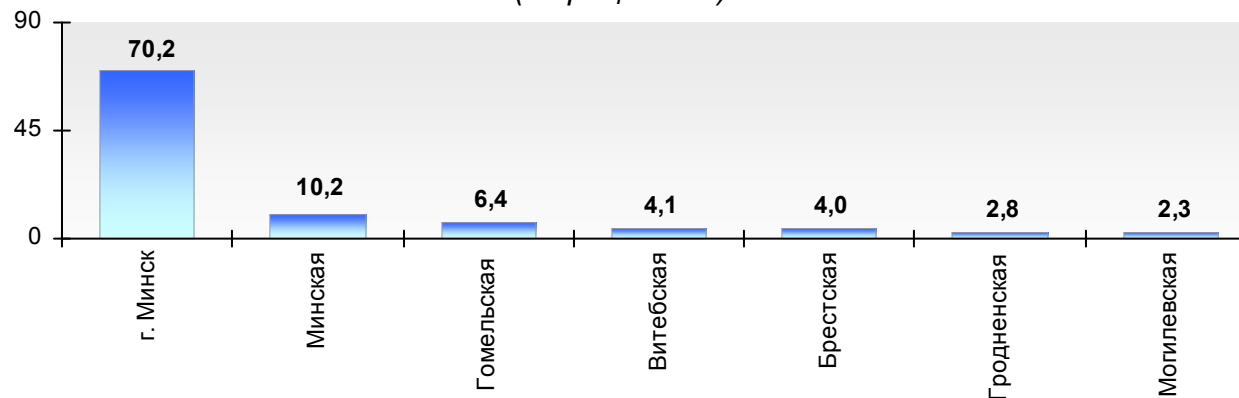


Оптовый товарооборот в I квартале 2017 г.

(в процентах к I кварталу 2016 г.;
в сопоставимых ценах)

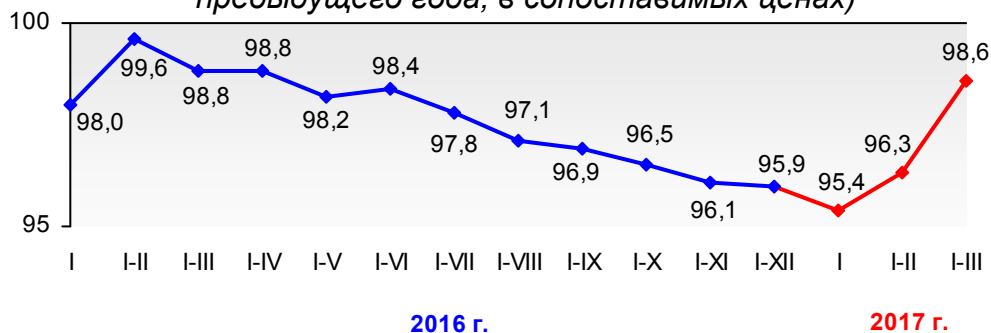


Удельный вес областей и г. Минска в республиканском объеме оптового товарооборота в I квартале 2017 г. (в процентах)



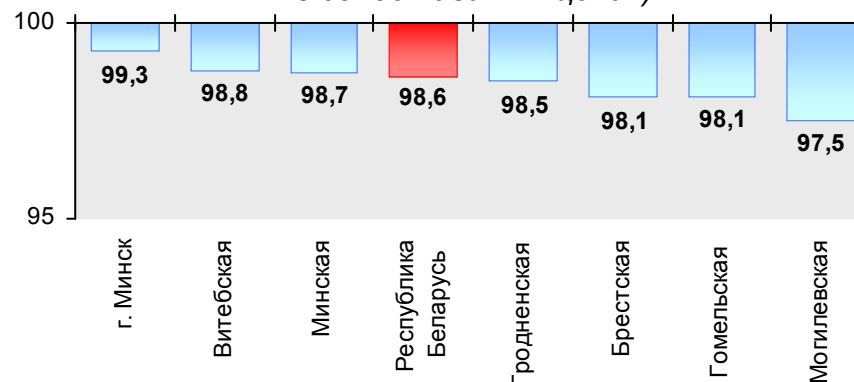
Розничный товарооборот в 2016-2017 гг.

(в процентах к соответствующему периоду
предыдущего года; в сопоставимых ценах)

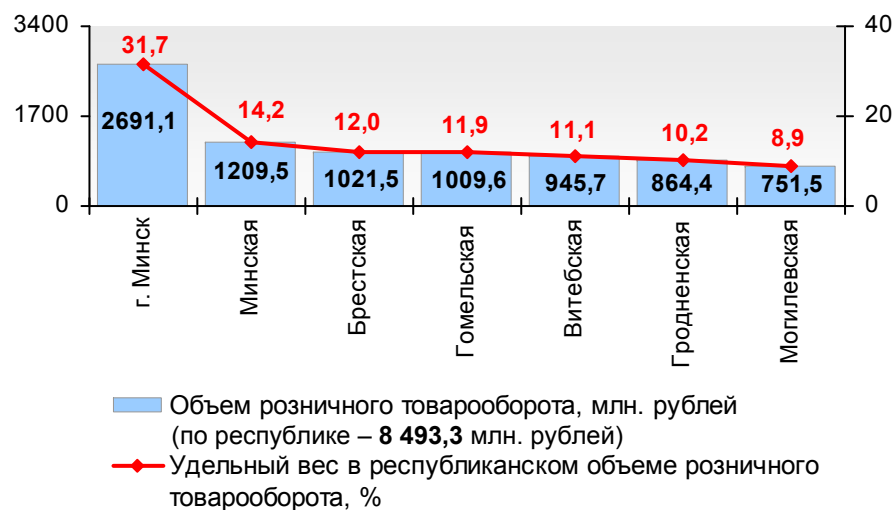


Розничный товарооборот в I квартале 2017 г.

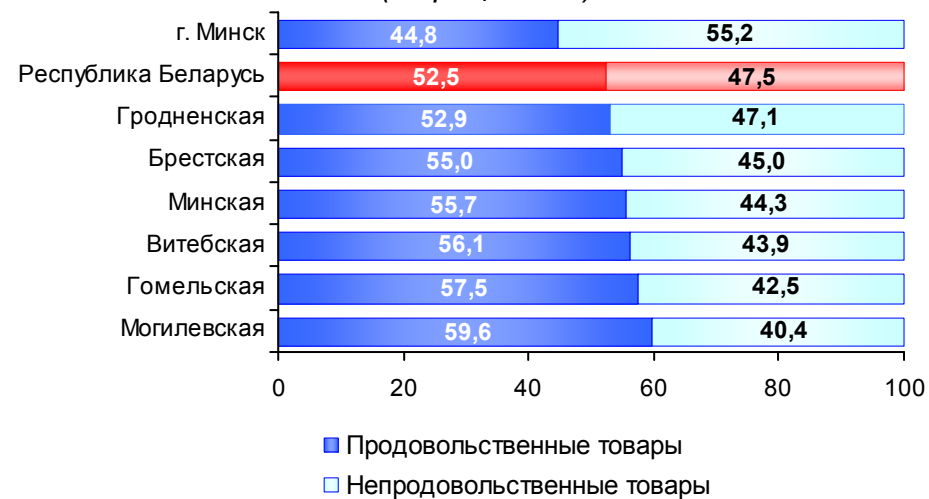
(в процентах к I кварталу 2016 г.;
в сопоставимых ценах)



Объемы и удельный вес областей и г. Минска в республиканском объеме розничного товарооборота в I квартале 2017 г.

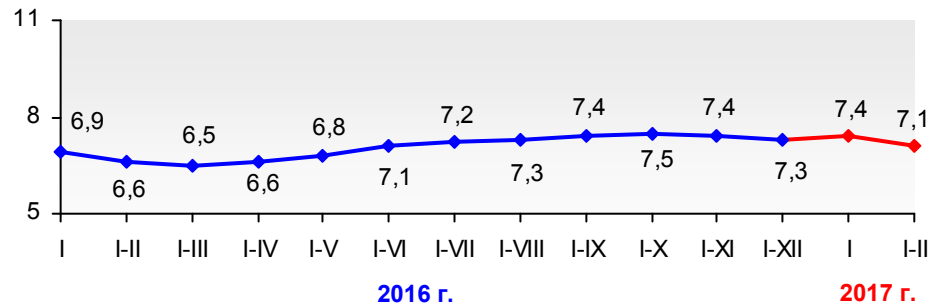


Структура розничного товарооборота в I квартале 2017 г. (в процентах)

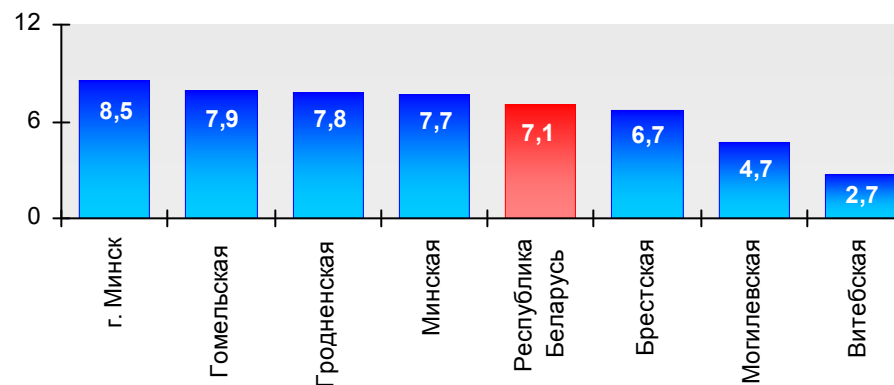


ФИНАНСЫ¹⁾

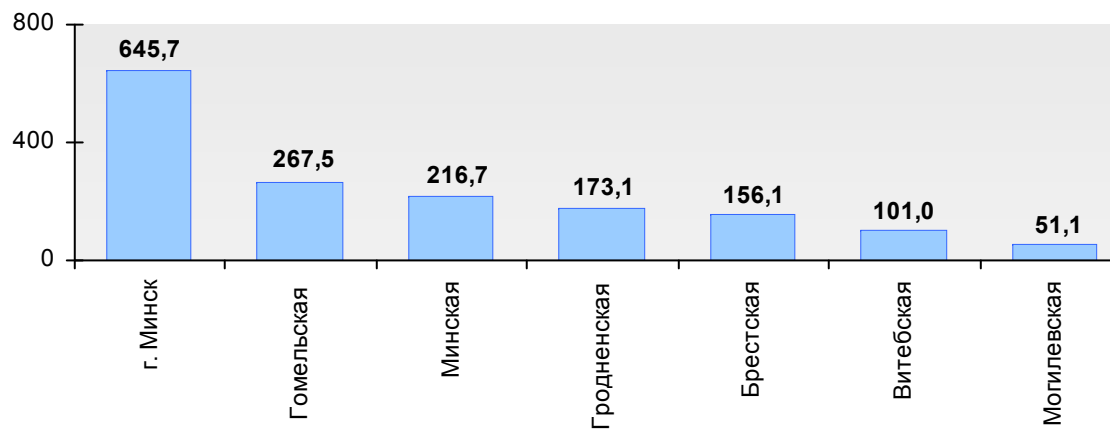
**Рентабельность продаж
в 2016-2017 гг.
(в процентах)**



**Рентабельность продаж по областям и г. Минску
в январе-феврале 2017 г.
(в процентах)**



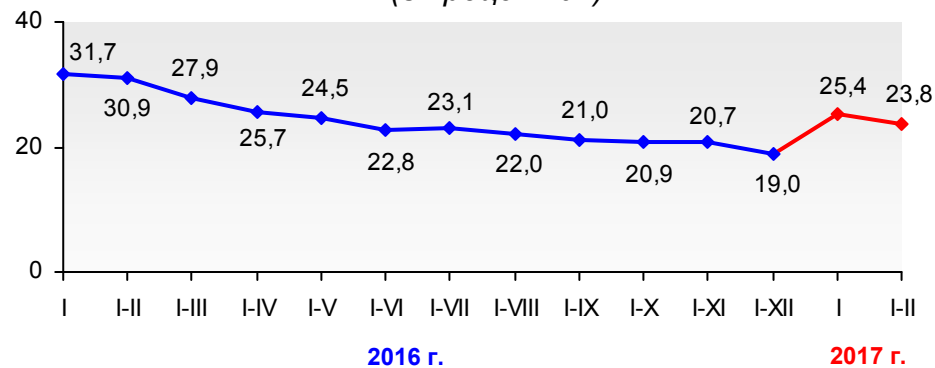
**Чистая прибыль
в январе-феврале 2017 г.
(миллионов рублей)**



¹⁾Здесь и далее финансовые результаты приведены без учета банков, бюджетных организаций, страховых организаций, микроорганизаций и малых организаций без ведомственной подчиненности.

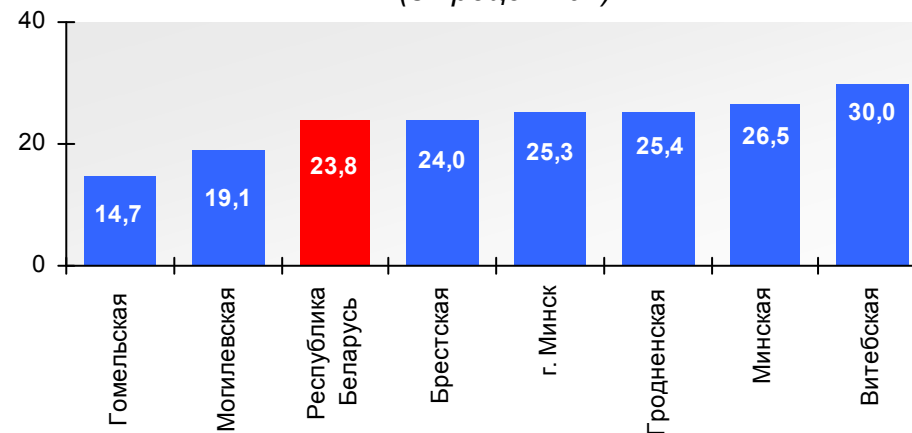
**Удельный вес убыточных организаций
в общем количестве организаций
в 2016-2017 гг.**

(в процентах)



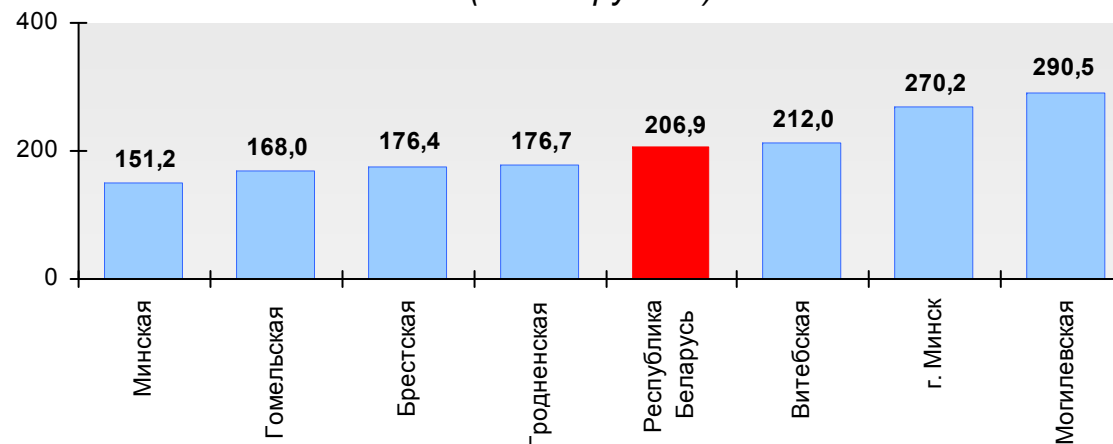
**Удельный вес убыточных организаций
в общем количестве организаций
по областям и г. Минску в январе-феврале 2017 г.**

(в процентах)

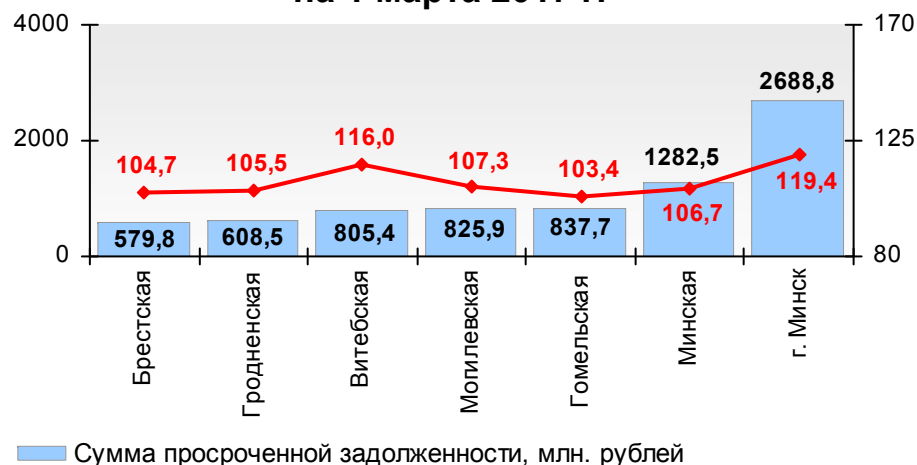


**Сумма чистого убытка в среднем на одну убыточную организацию
в январе-феврале 2017 г.**

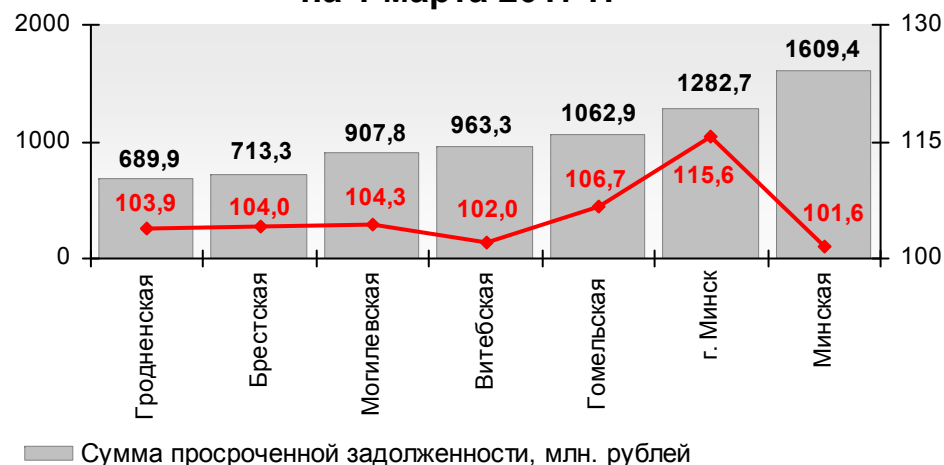
(тысяч рублей)



Просроченная дебиторская задолженность на 1 марта 2017 г.



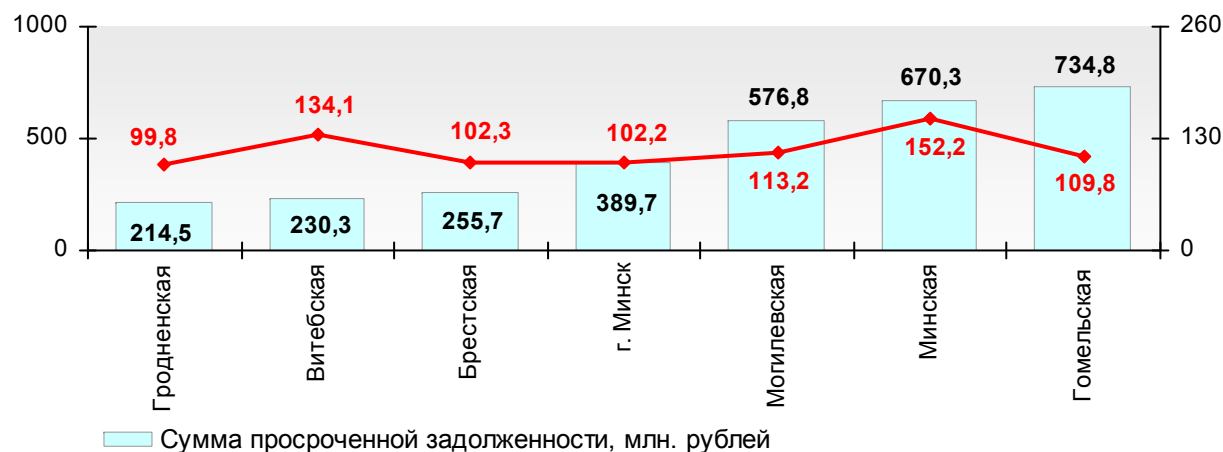
Просроченная кредиторская задолженность на 1 марта 2017 г.



— Сумма просроченной задолженности, млн. рублей
 — Отношение просроченной дебиторской задолженности на 1.03.2017 г. к просроченной дебиторской задолженности на 1.01.2017 г., %

— Сумма просроченной задолженности, млн. рублей
 — Отношение просроченной кредиторской задолженности на 1.03.2017 г. к просроченной кредиторской задолженности на 1.01.2017 г., %

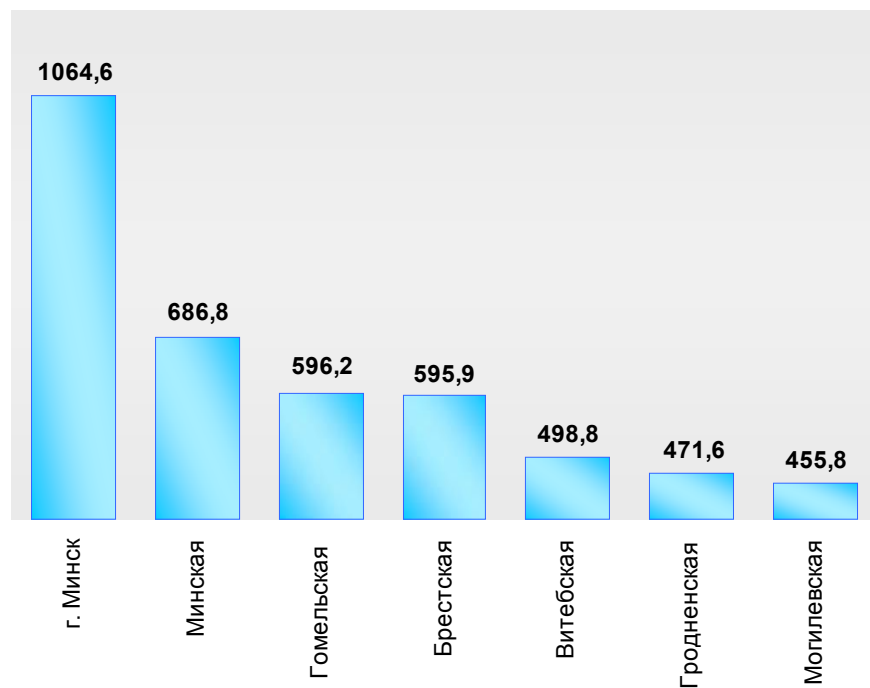
Просроченная задолженность по кредитам и займам на 1 марта 2017 г.



— Сумма просроченной задолженности, млн. рублей
 — Отношение просроченной задолженности по кредитам и займам на 1.03.2017 г. к просроченной задолженности по кредитам и займам на 1.01.2017 г., %

ЗАНЯТОСТЬ НАСЕЛЕНИЯ И ОПЛАТА ТРУДА

**Численность населения, занятого в экономике,
в январе-феврале 2017 г.**
(тысяч человек)

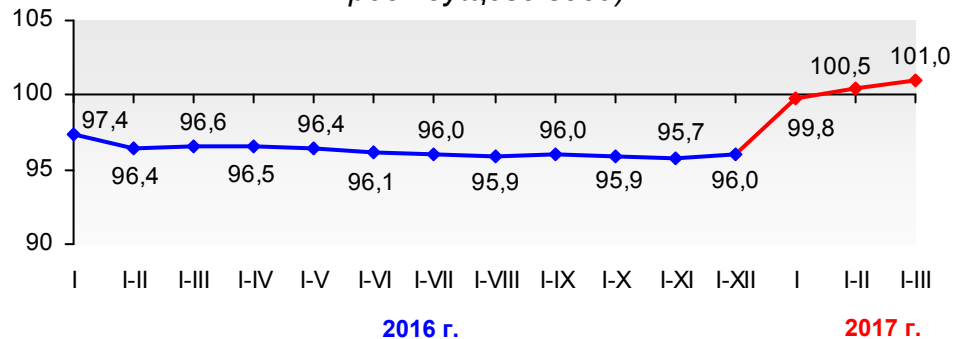


**Численность безработных, зарегистрированных
в органах по труду, занятости и социальной
защите, и уровень зарегистрированной
безработицы на конец марта 2017 г.**



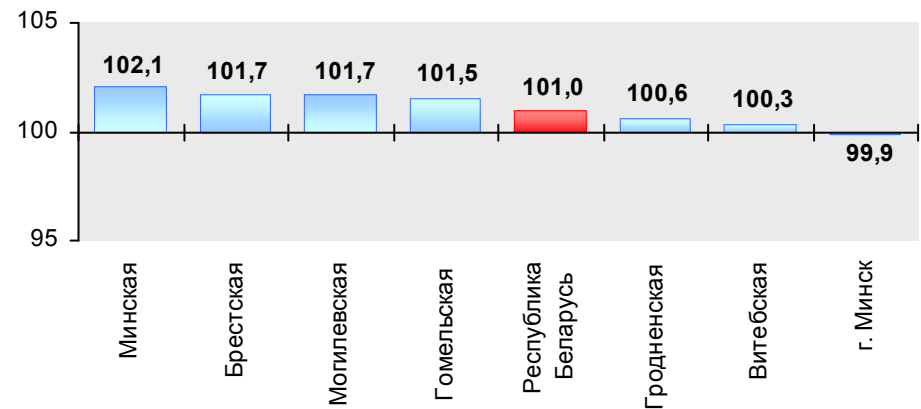
Реальная заработная плата в 2016-2017 гг.

(в процентах к соответствующему периоду
предыдущего года)



Реальная заработная плата в I квартале 2017 г.

(в процентах к I кварталу 2016 г.)



Номинальная начисленная среднемесячная заработная плата в I квартале 2017 г.

